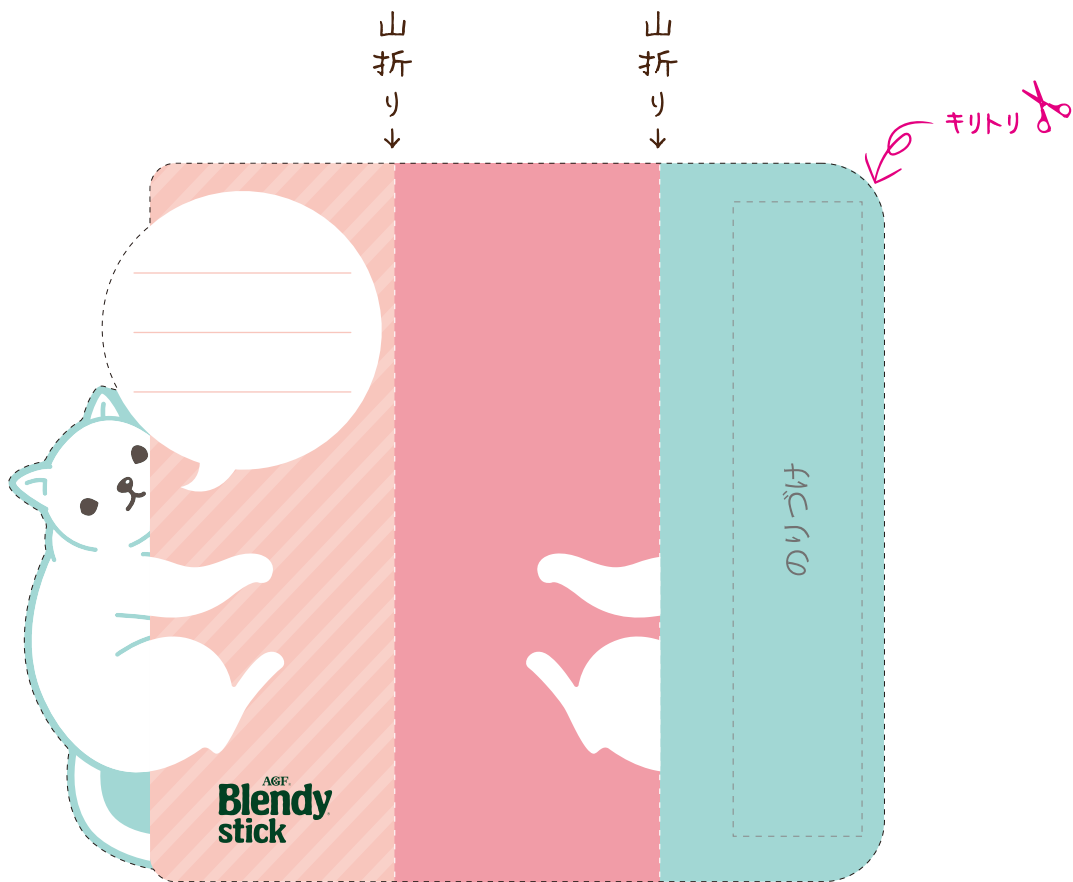
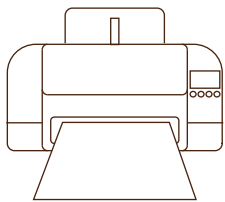


●ねこちゃんスリーブ




温もりボタンキットの作り方

1. A4普通紙で印刷をします。

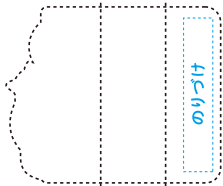


※適正なサイズで印刷をするために、必ず「A4普通紙」で印刷をして下さい。(拡大縮小設定は使用しないでください。)

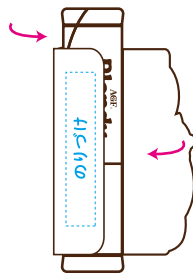
2. 「キリトリ線」で周りを切り取ります。



3. 山折り線に沿って折り、---にのりづけします。




4. スティックを包みます。



5. 吹き出しにメッセージを書いてプレゼントしたり



封筒に入れて所定料金の切手を貼り郵送できます。



郵便料金目安

※切手の貼り忘れにご注意ください。金額は重さによって異なります。
※厚さ3cm以内及び重さ50g以内の場合120円 ※想定スティック本数3本まで

※封筒の厚さが1cmを超える場合定形外郵便となります。
※上記以外の場合は別途ご確認ください。

キャンペーンの応募方法に関しましては、キャンペーンサイトにてご確認ください。

●ねこちゃんスリーブ

